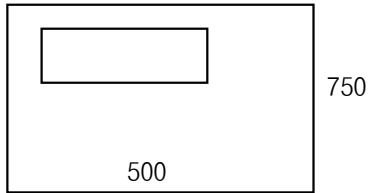
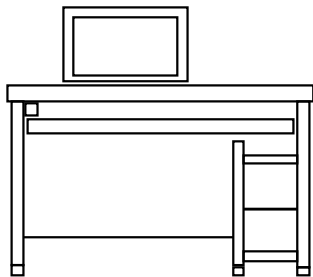


제 품 규 격 서

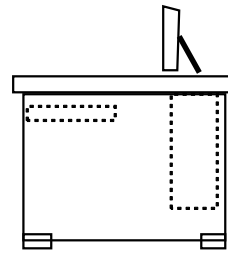
품 명	자동컴퓨터책상	모 델	전동책상	규 격 (W*D*H)	750× 500× 750
-----	---------	-----	------	----------------	---------------



Top view



Front view



Side view

제 품 소 재

1. 상 판 : 23T PB 에 양면LPM, 1.5T 에지마감
 2. 측판외 : 18T PB 에 양면LPM, 0.6T에지마감
 3. 도 아 : 18T PB 에 양면LPM, 0.6T에지마감
 4. 전 면 : 15T PB 에 양면LPM, 0.6T에지마감
 5. 두 꺽 : 15T PB 에 양면LPM, 4면 에지마감
 6. 모 타 : 13V 파워모터 사용
 7. 아답터 : 12V 3.3A 안전 인증된 아답터 사용
 8. 승강장치 : 4선식 스크류에 흑색착색마감
 9. 레 일 : 연마봉을 사용하고 니켈 도금마감
 10. 상하 이동장치 : 양쪽에 롱 볼부쉬 사용
 11. 고정봉 : 6∅ 스텐레스 봉사용
 12. 다리 : 플라스틱 조절발 사용
 13. 키보드레일 : 정품 볼레일 사용
 14. 모니터부착 : VESA규격 평면 마운트형사용
 15. 내구성을 위하여 반듯이 규격을 지켜서 사용 하여야 함.
- # 제품색상 : 지정색상

제 작 사 양

1. 평시에 일반책상으로 사용하며 컴퓨터 사용시에 버튼을 누르면 모니터가 자동으로 상승하며, 사용완료시엔 모니터가 하강한다.
2. 작동방법 :
 - 1) 상승SW를 누르면 모니터상승, 완료시 멈춤
 - 2) 하강SW를 누르면 모니터하강, 완료시 멈춤
 #.SW를 중앙에 놓으면 모니터는 그 자리에 멈춤
3. 본체 앞에는 봉을세우고, 뒷면에는 도어에 키를 부착하여 도난을 방지한다.
4. 키보드 판을 크게 제작하여 키보드와 마우스를 함께 사용 할 수 있도록 제작한다.
5. 사용자재는 최대한 친환경소재를 사용한다.
6. 모니터 상승시 뚜껑을 경사로 들어올리며, 하강 시에는 자동으로 뚜껑이 닫히도록 제작한다.
7. 모니터는 17“-24” 일반모니터용으로 제작 (와이드형은 주문시 요청하여야 가능함)